


ASUS_Zenfone 8 Flip 開關PIN碼



1.設定



2.安全性與鎖定螢幕



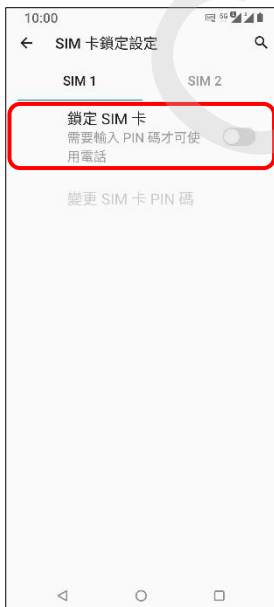
3.SIM卡鎖定

1/2



4.選擇SIM1/SIM2

開啟PIN碼



6.鎖定SIM卡→開啟

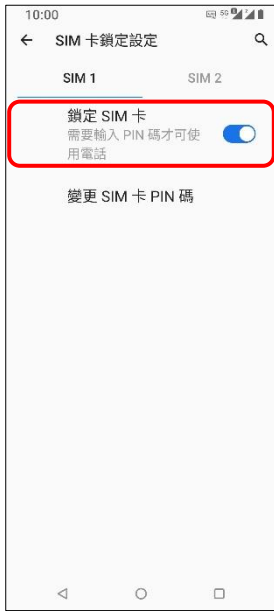


7.輸入SIM卡PIN碼
→確定



8.完成

關閉 PIN 碼



6. 鎖定 SIM 卡 → 關閉



7. 輸入 SIM 卡 PIN 碼
→ 確定



8. 完成