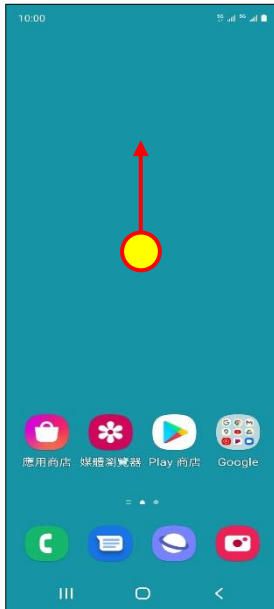
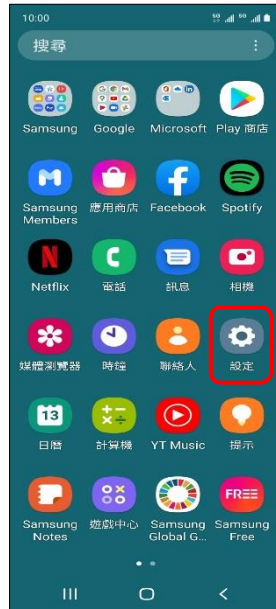


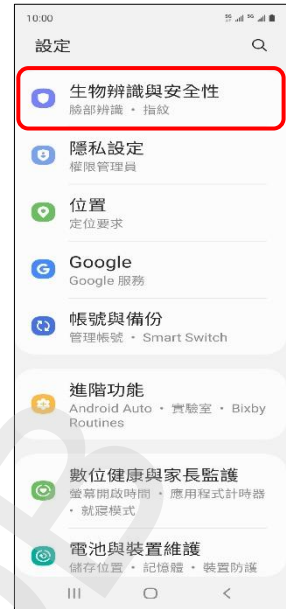
SAMSUNG_Galaxy Z Fold3 5G 開關 PIN 碼



1. 往上滑進入應用程式



2. 設定



3. 生物辨識與安全性



4. 其他安全性設定



5. 設定 SIM 卡鎖定



6. 選擇 SIM1/SIM2

開啟 PIN 碼



7. SIM 卡鎖→開啟



8. 輸入 SIM 卡 PIN 碼
→確定



9. 完成

關閉 PIN 碼



7. SIM 卡鎖 → 關閉



8. 輸入 SIM 卡 PIN 碼
→ 確定



9. 完成