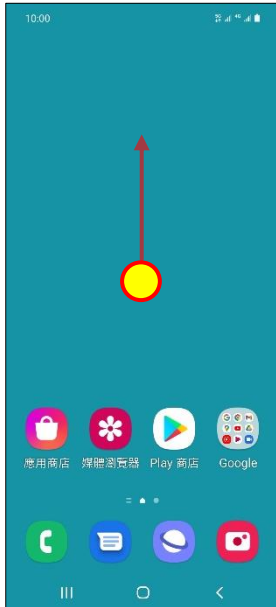


SAMSUNG_Galaxy A52s 5G 變更 PIN 碼



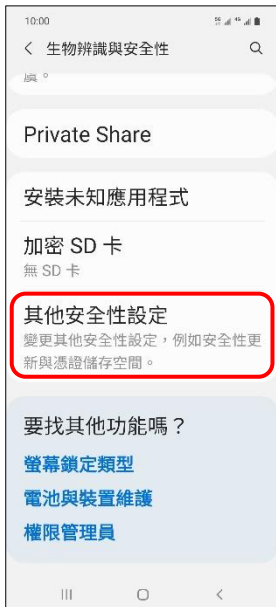
1. 往上滑進入應用程式



2. 設定



3. 生物辨識與安全性



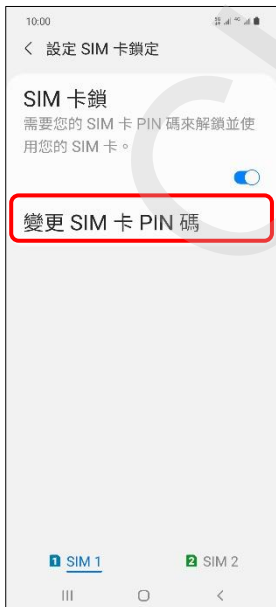
4. 其他安全性設定



5. 設定 SIM 卡鎖定



6. 選擇 SIM1/SIM2



7. 變更 SIM 卡 PIN 碼



8. 輸入舊 PIN 碼→確定



9. 輸入新 PIN 碼→確定



10.再次輸入新 PIN 碼
→確定



11.完成