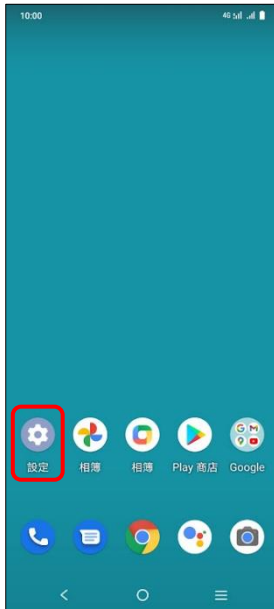


vivo_Y21 開關 PIN 碼



1. 設定



2. 安全性



3. SIM 卡鎖定



4. 選擇 SIM1/SIM2

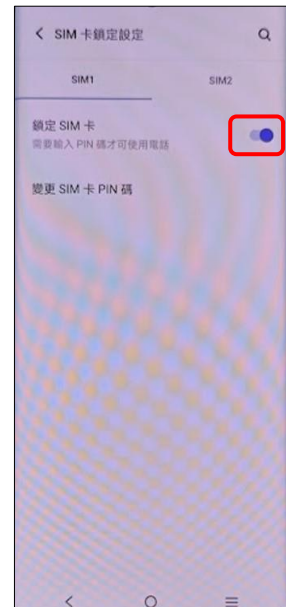
開啟 PIN 碼



5. 鎖定 SIM 卡 → 開啟




6. 輸入 SIM 卡 PIN 碼
→ 確定

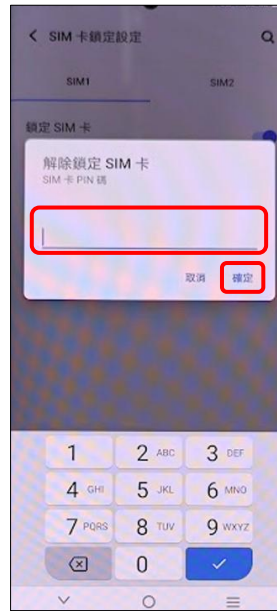


7. 完成

關閉 PIN 碼



5. 鎖定 SIM 卡 → 關閉



6. 輸入 SIM 卡 PIN 碼
→ 確定



7. 完成