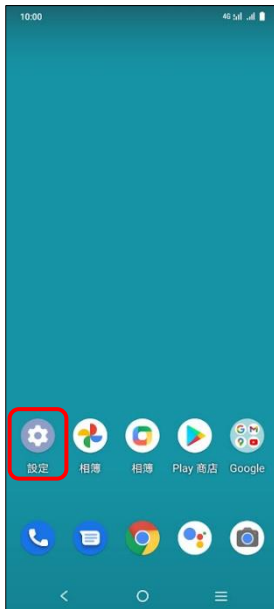


# vivo\_Y21 變更 PIN 碼



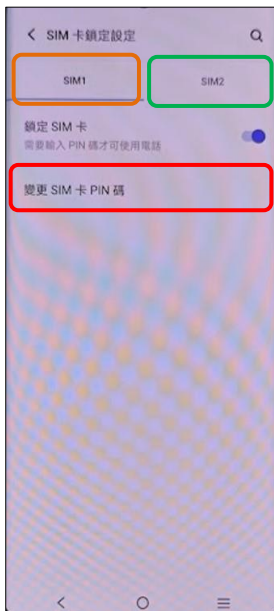
1. 設定



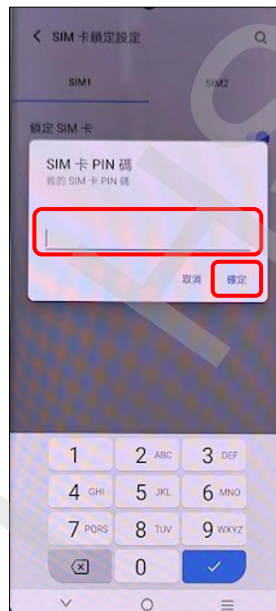
2. 安全性



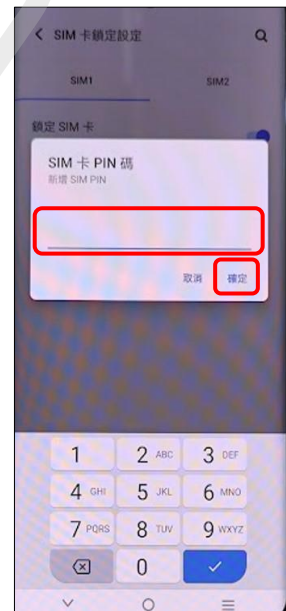
3. SIM 卡鎖定



4. 選擇 SIM1/SIM2  
→ 變更 SIM 卡 PIN 碼



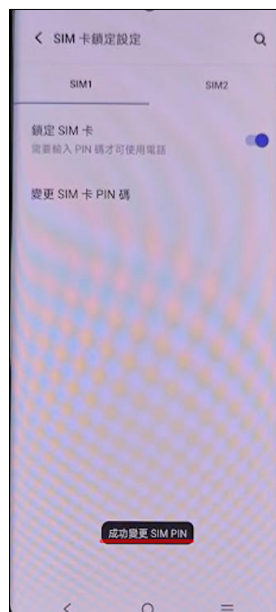
5. 輸入舊的 SIM 卡 PIN 碼  
→ 確定



6. 新增 SIM 卡 PIN 碼  
→ 確定



7. 重新輸入新的 PIN 碼  
→ 確定



8. 完成